

FLOW STOOL/FLOW POUF

Jean Marie Massaud

2014

interior
innovation
award
2015
Winner



A petición, versiones para el exterior con base con patín, de color blanco y gris grafito.

Taburetes de gran imagen y confort para completar la colección Flow; creados para ambientes domésticos, oficinas y comunidades, están disponibles en una amplia gama de bases y acabados.

FLOW STOOL CON CASCO BLANCO Y NEGRO

Asiento de poliuretano, obtenido mediante moldeo, en los colores blanco y negro mate con acabado gofrado.

El poliuretano utilizado, denominado TECH®, es estructural y de alta densidad, garantía de una elevada resistencia a los golpes, a los arañazos y al envejecimiento.

FLOW POUF TAPIZADO

Estructura en multicapa, recubierta de poliuretano indeformable y guata de poliéster. El tapizado recubre totalmente el asiento y es completamente desenfundable.

Para escoger el tapizado, rogamos consulten la sección 8 de la tarifa de precios y la sección colección telas en nuestra web.

Bases

Las bases, están disponibles para las variantes:

- 4 patas de roble VN, estructura de madera maciza de roble natural lacado transparente, disponible en los acabados natural, marrón o blanqueado, con soporte de enganche de aluminio pintado en blanco o gris grafito mate. Reposapiés de acero inoxidable cepillado para todas las variantes. Giratorio a 360°. Altura del asiento disponible: 44, 65, 78 cm, para Flow Pouf 48 cm.

- Patín, realizado en hilo de acero pintado en los colores blanco mate, gris grafito mate y cromado. Los reposapiés son blancos para el patín blanco y negro para el patín gris grafito y cromado. Altura del asiento disponible: 44, 65 y 78 cm.
- 4 patas de acero VN, en chapa doblada pintada en blanco y gris grafito mate, con soporte de enganche de aluminio suministrado en el mismo color. Giratorio a 360°. Altura del asiento disponible: 44, 65 y 78 cm.
- 4 patas LEM, en tubo y elementos de unión en hilo de acero, pintado en blanco o gris grafito mate. Soporte de enganche de aluminio suministrado en el mismo color. Giratorio a 360°. Altura del asiento disponible: 44 cm.
- 4 patas de roble, estructura de madera maciza de roble natural lacado transparente, disponible en los acabados natural, marrón o blanqueado, con soporte de enganche de aluminio pintado en blanco o gris grafito mate. Giratorio a 360°. Altura del asiento disponible: 48 cm.

Combinaciones

- Versión con asiento en poliuretano:
base con 4 patas de roble VN,
patín,
4 patas de acero VN
4 patas LEM.
- Versión tapizada:
base con 4 patas de roble VN,
4 patas de roble.

Accesorios opcionales

PAD tapizado realizado en poliuretano y guata de poliéster respunteado mediante un acoplamiento termosoldado al tejido. Esta técnica particular de confección otorga mayor tridimensionalidad a los dibujos gráficos y al relleno, garantizando calidad y duración a lo largo del tiempo. Debido a esta peculiaridad, el tapizado no es desenfundable.

Uso exterior

Bajo petición, están disponibles versiones para el exterior con base de patín, en los colores blanco o gris grafito.

Nota: Cualquier material que se deje en el exterior, aunque sea tratado de forma adecuada, sufre con el paso del tiempo, debido a la acción de los agentes atmosféricos, alteraciones cromáticas y moleculares en la superficie.

Como es obvio, la acción de dicha alteración depende de las condiciones específicas de exposición y de las zonas geográficas (Ej. alta humedad y/o salinidad). Un mantenimiento correcto, por ejemplo limpiando a menudo con agua, aumenta la resistencia a la corrosión.

ACOLCHADOS IGNIFUGOS

Clase 1IM, California TB117 y British Standard están disponibles a petición con un recargo del 5%. Para factibilidad, precios y plazos de entrega consultar con el departamento de ventas.

NB: Los poliuretanos ignifugos y las entretejas dan rendimientos diferentes al estándar.

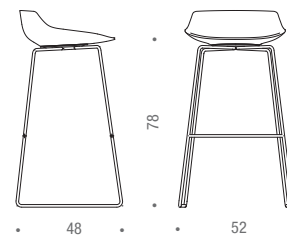
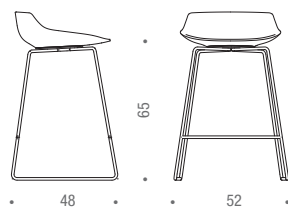
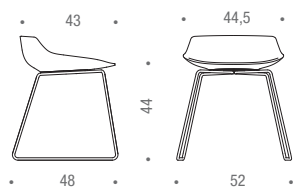
Para la elección de la tapicería, adecuado a la clase de homologación requerida, les invitamos a consultar la sección 8.

Con referencia a las normas ISO y UNI EN ver pag. 8.2

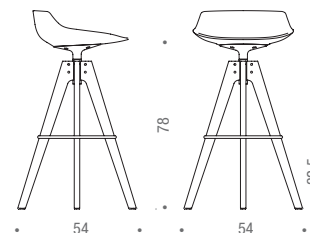
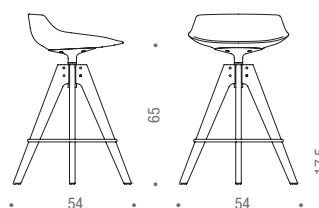
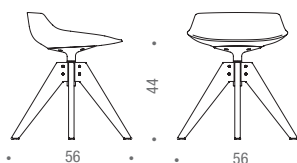
FLOW STOOL/FLOW POUF

FLOW STOOL CON CASCO BLANCO Y NEGRO

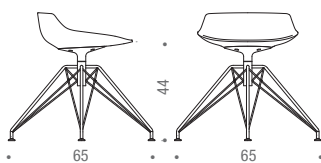
patín



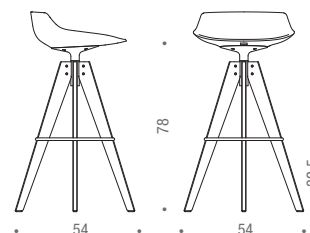
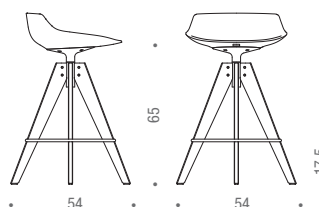
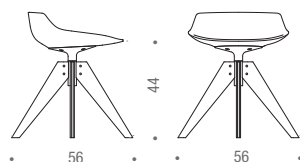
4 patas de roble VN



4 patas LEM

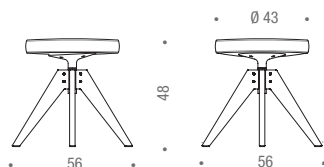


4 patas de acero VN



FLOW POUF TAPIZADO

4 patas de roble VN



4 patas de roble

